

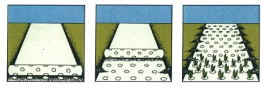


**C. M. P.<sup>®</sup>**  
 Gekrepptes Mulchpapier aus Kärnten  
 Creped Carinthian Mulching Paper

**AUSTRIA**



Verpackung des Mulchpapiers an Rollende  
 Rollenlänge 100m oder 200m  
 Typenwahl: P1 | C1 | C2 | C3 | H1 | H2 | H3 | H4  
 Rollbreite: 40cm | 45cm | 50cm | 55cm | 60cm | 65cm | 70cm | 75cm | 80cm | 85cm | 90cm | 95cm | 100cm  
 Rollendicke: 0,05mm | 0,06mm | 0,07mm | 0,08mm | 0,09mm | 0,10mm

**GARTENBAUARTIKEL**  
**GARDEN PRODUCTS**

## MULCHPAPIER

Das Mulchpapier besteht aus reinem Zellstoff ohne umweltschädliche Zusätze und wird extrem umweltchonend produziert. Nach der Ernte gibt es keine Entsorgungsprobleme. Da das Mulchpapier rückstandslos verrotzt, ist es sich problemlos in die Erde einarbeiten oder aber kompostieren!



WOFÜR?	WARUM?	WIE?
<ul style="list-style-type: none"> <li>• <b>Gemüsebau im Freiland:</b> Kopfsalat, Endivien, Radieschen, Spinnradies, Fenchel, Zucchini, Kohlrabi, Erbsengrünchen, Pastinaken</li> <li>• <b>Gemüsebau unter Glas:</b> Salat, Tomaten, Gurken, Paprika, Stangenbohnen, Pastinaken</li> <li>• <b>Zierpflanzenbau:</b> Sommerstauden (einjährig), Nelken-Strauchrosen, Kletterer, Crystallhemd, Vögel usw.</li> <li>• <b>Baumkulturen:</b> Streckholzvermehrung, Bodenabdichtung zur Unkrautbekämpfung bei Container-Kulturen</li> </ul>	<ul style="list-style-type: none"> <li>• Weniger Unkraut, kein Einsatz von Herbiziden</li> <li>• bessere Wasserverhaltung im Boden</li> <li>• verringerte Auswaschung von Düngemitteln</li> <li>• Wärmespeicherung im Boden</li> <li>• weniger Fäulnis (z.B. bei Kopfsalat)</li> <li>• geringere Verschmutzung des Erntegutes</li> <li>• problemloses Einarbeiten</li> <li>• keine Rückstände nach der Ernte</li> <li>• keine Entsorgungsprobleme, da rückstandslos verrotzt</li> </ul>	<ul style="list-style-type: none"> <li>• Das Mulchpapier soll auf das gut vorbereitete Pflanzenbett aufgelegt (nicht gepresst) werden</li> <li>• Die Ränder sowie Anfang und Ende müssen ausreichend mit Erde beschwert sein, um keine Angriffsflächen für den Wind zu bieten und um Schwindungen und Spannungen im Mulchpapier zu vermeiden</li> <li>• Bei Verwendung unter Glas oder Folie soll vor der Pflanzung geatmet werden, Pflanzen erst nach dem Abkühlen (Abbau von Spannungen im Papier) einsetzen der Verrottung an den Rändern, ca. 3-4 Wochen nach dem Verlegen</li> <li>• Je länger das Mulchpapier nur in trockenen Blümen</li> </ul>

Durch die besondere Elastizität des MULCHPAPIERS ist für den Großbau ein mechanisches Auslegen von Rollen überlängte bis 500m Laufsens. Weitere Informationen über Maschinen, Lochstände, Rollenlängen, Rollenbreiten und Verpackungsarten erhalten Sie bei Ihrem MULCHPAPIER-Fachhändler

**GARTENBAUARTIKEL**  
**GARDEN PRODUCTS**